



**UNLU**  
Universidad Nacional de Luján

# INFORME 2014

# Estadístico

PROFESORADO EN CIENCIAS  
BIOLÓGICAS

Departamento de Estadísticas Educativas  
Dirección de Planificación Académica  
Dirección General de Asuntos Académicos

[www.unlu.edu.ar](http://www.unlu.edu.ar)

[www.estadisticaseducativas.unlu.edu.ar](http://www.estadisticaseducativas.unlu.edu.ar)

(02323) 423-979/423-171 - Luján Bs. As. – Ruta 5 y Av. Constitución



---

A. S. Sonia Saraceno  
Lic. Candela Cortabarría  
DEPARTAMENTO DE ESTADÍSTICAS EDUCATIVAS

Lic. Juan Manuel Fernandez  
DIRECTOR DE PLANIFICACIÓN ACADÉMICA

Mg. Mario Guillermo Oloríz  
DIRECTOR GENERAL DE ASUNTOS ACADÉMICOS

---

Fuentes secundarias de información:  
DIRECCIÓN GENERAL DE SISTEMAS

Diseño e Impresión:  
DIRECCIÓN GENERAL DE EXTENSIÓN

---

## INDICE

---

<b>Presentación</b> .....	<b>3</b>
<b>Sede</b> .....	<b>4</b>
<b>Capítulo I “Matrícula de la carrera”</b> .....	<b>5</b>
1.1 Aspirantes de la carrera.....	6
1.2 Ingresantes de la carrera.....	7
1.3 Estudiantes regulares y activos por plan de estudios .....	9
<b>Capítulo II “Resultado académico de las cursadas”</b> .....	<b>10</b>
2.1 Resultados de cursada para la carrera .....	11
<b>Capítulo III “Resultado académico de los exámenes finales”</b> .....	<b>15</b>
3.1 Rendimiento académico de los estudiantes en exámenes finales...	17
<b>Capítulo IV “El abandono por cohorte de la carrera”</b> .....	<b>26</b>
4.1 El abandono por cohorte de la carrera.....	27
4.2 El Abandono temprano y tardío en la carrera .....	28
<b>Capítulo V “Egresados de la carrera”</b> .....	<b>29</b>
<b>Capítulo VI “Percepciones de los egresados sobre la carrera y la Institución”</b> .....	<b>31</b>



# INFORME ESTADÍSTICO 2014

# PRESENTACIÓN

El presente informe, elaborado por el Departamento de Estadísticas Educativas, pretende ser un insumo para el seguimiento de la Carrera tanto para el Coordinador como para la Comisión Plan de Estudios a cargo de su gestión de acuerdo a Resolución HCS 545/02.

El mismo fue elaborado a partir de la información del Sistema de Control Académico, el Sistema de Encuestas SIU Kolla en lo que respecta a la opinión del egresado y el Sistema Integrado de Aplicaciones Web como fuentes de información y en función de los diferentes estados posibles para los estudiantes, definidos en la resolución HCS 323/04.

En este documento se organiza la información en diferentes capítulos, de acuerdo a los diferentes aspectos abordados en el mismo y que se transcriben a continuación: Matrícula de la Carrera, rendimiento académico en cursadas, rendimiento académico en exámenes finales, abandono en la Carrera, Egresados de la Carrera y Percepciones de los egresados sobre la Carrera y la Institución.

En aquellos casos de Carreras que se dictan en más de un Sede, se ha optado por separar la información a efectos de facilitar el análisis de la misma.



**UNLU**  
Universidad Nacional de Luján

# Sede LUJÁN



[www.unlu.edu.ar](http://www.unlu.edu.ar)

[www.estadisticaseducativas.unlu.edu.ar](http://www.estadisticaseducativas.unlu.edu.ar)



# Capítulo I

## Matrícula de la carrera

Dentro de este capítulo se presenta información referente a la cantidad de aspirantes e ingresantes a la Carrera para el año en análisis, su tasa de crecimiento con respecto a años anteriores y su relación con el mismo fenómeno para el conjunto de las Carreras de Grado y Pregrado que dicta la Universidad Nacional de Luján.

En los casos que la Carrera objeto del informe contara con más de un Plan de Estudios activo, dado que pueden inscribirse ingresantes con distintos requisitos de ingreso, se presenta la cantidad de estudiantes por cada uno de los Planes de Estudio.

## 1.1 ASPIRANTES<sup>1</sup> DE LA CARRERA

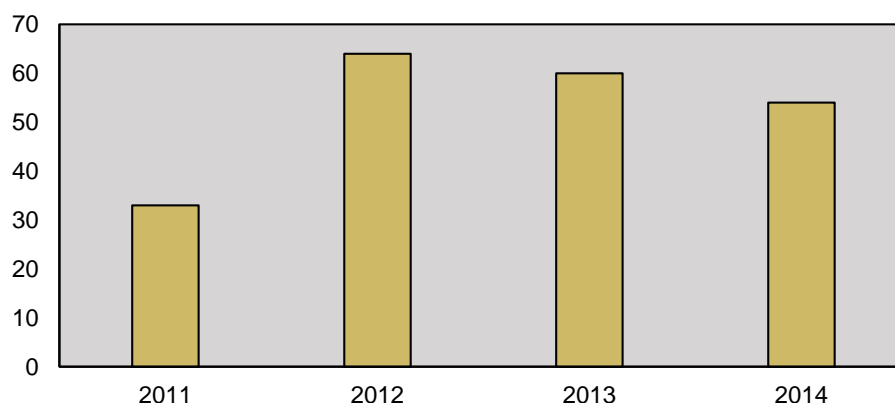
En la Tabla 1 se puede observar la cantidad de aspirantes de la Carrera en los últimos cuatro años así como también la evolución en el mismo periodo para esta Carrera y la totalidad de las Carreras de Pregrado y Grado de la Universidad Nacional de Luján:

ASPIRANTES DE LA CARRERA			
AÑO	ASPIRANTES	TASA DE CRECIMIENTO DE LA CARRERA <sup>2</sup>	TASA DE CRECIMIENTO DE LA UNLU <sup>3</sup>
2011	33	-	1,09
2012	64	1,94	0,94
2013	60	0,94	0,94
2014	54	0,90	1,04
<b>PROMEDIO</b>	<b>42,20</b>	<b>1,26</b>	<b>1,00</b>

Tabla 1. Aspirantes de la Carrera y tasas de crecimiento

Si bien en el año 2012 hubo una elevada matrícula de aspirantes que no pudo ser superada en otros años, en la Tabla que antecede se evidencia, un mantenimiento en el número de aspirantes a la carrera, desde el año 2012 hasta el 2014, siendo el promedio para los últimos cuatro años de 42,20 aspirantes. Por otro lado, se observa un comportamiento dispar entre la tasa de crecimiento para la UNLU y la tasa de crecimiento de la Carrera objeto de este análisis.

### ASPIRANTES 2010 - 2014. LUJÁN



- 1 De acuerdo a la Resolución HCS 323/04, **el aspirante**, en el marco de la Universidad Nacional de Luján, es “una persona que ha formalizado su intención de ser estudiante de la Universidad Nacional de Luján mediante el llenado de una ficha de inscripción, presentación de documento de identidad y de documentación que acredite su titulación o estado de estudiante del último año del nivel anterior correspondiente. Esta última condición no corresponderá para aquellos que se inscriban en la modalidad “mayores de 25 años sin título secundario”.
- 2 La **tasa de crecimiento** es calculada con respecto al año anterior y corresponde al cociente entre la cantidad de aspirantes para el año en cuestión y la cantidad de aspirantes para el año anterior.
- 3 La **tasa de crecimiento de la UNLU** es calculada en función de los aspirantes a todas las Carreras de Grado y Pregrado de la Universidad.

## 1.2 INGRESANTES<sup>4</sup> DE LA CARRERA

En la Tabla 2 se puede observar la cantidad de ingresantes a la Carrera en los últimos cuatro años así como también el cociente entre la cantidad de ingresantes y aspirantes, la evolución en el mismo periodo para esta Carrera y la totalidad de las Carreras de Pregrado y Grado de la Universidad Nacional de Luján. Es importante hacer notar que los últimos tres indicadores mencionados fueron calculados del mismo modo que en el apartado anterior.

INGRESANTES A LA CARRERA				
AÑO	CANTIDAD	INDICE INGRESANTES/ASPIRANTES	TASA DE CRECIMIENTO DE LA CARRERA	TASA DE CRECIMIENTO DE LA UNLU
2011	33	100,00%	-	1,26
2012	47	73,44%	1,42	0,95
2013	41	68,33%	0,87	1,01
2014	43	79,63%	1,05	1,07
<b>PROMEDIO</b>	<b>41,00</b>	<b>80,35%</b>	<b>1,12</b>	<b>1,07</b>

Tabla 2. Ingresantes de la Carrera y tasas de crecimiento

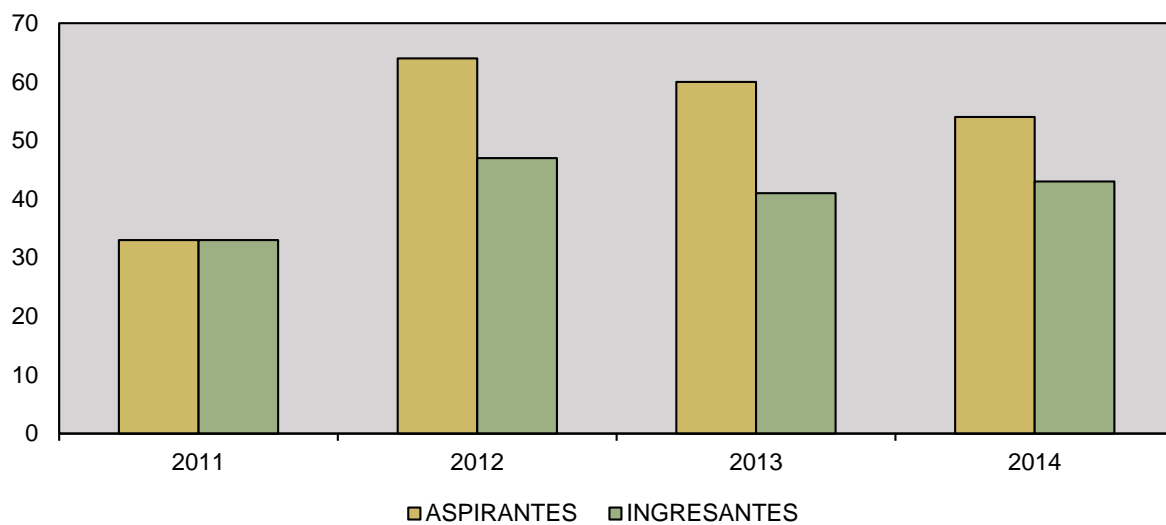
Al igual que en el caso de los aspirantes, la matrícula de ingresantes en el año 2012 fue superior a la observada en el resto de los años informados. En la Tabla que antecede se evidencia, a partir de ese año, un mantenimiento en la cantidad de ingresantes para la Carrera, siendo el promedio para los últimos cinco años de 41,00 ingresantes. Por otro lado, se observa que la tasa de crecimiento para la carrera es dispar al comportamiento que acompaña la tasa de crecimiento de todas las carreras de la UNLU.

4 De acuerdo a la Resolución HCS 323/04, **el ingresante**, en el marco de la Universidad Nacional de Luján, es “un aspirante que ha completado las condiciones necesarias para ser considerado estudiante de la Universidad Nacional de Luján. En principio, las condiciones son las siguientes:

- Haber presentado título o constancia de título en trámite para quienes se inscribieron optando por la modalidad “con título de nivel medio” o “título de nivel terciario”, o
- Haber aprobado la evaluación correspondiente para quienes se inscribieron optando por la modalidad “mayor de 25 años sin título de nivel medio”, y
- Haberse inscripto para cursar al menos una asignatura, correspondiente al plan de estudios de la carrera, durante el primer cuatrimestre del año académico o, haber alcanzado condición distinta de ausente en alguno de los Talleres introductorios o, en su defecto, tener presentado formalmente trámite de equivalencias por Mesa General de Entradas, Salidas y Archivo.”



### ASPIRANTES E INGRESANTES 2010 - 2014. LUJÁN



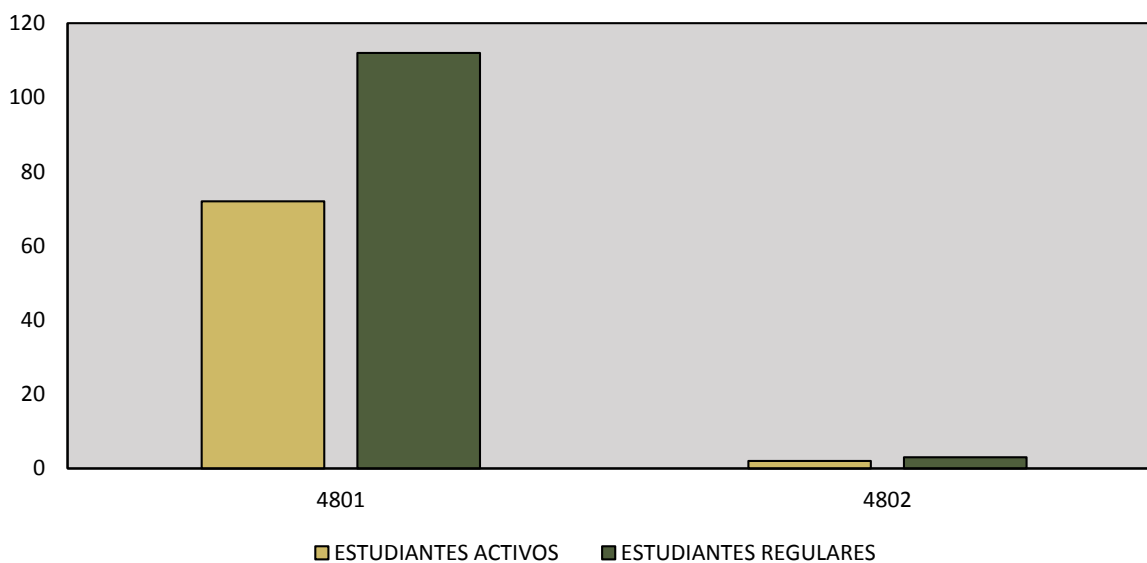
### 1.3 ESTUDIANTES REGULARES<sup>5</sup> Y ACTIVOS<sup>6</sup> POR PLAN DE ESTUDIOS

A continuación se presenta la cantidad de estudiantes regulares y activos en cada uno de los Planes de estudio activos con que cuenta la Carrera actualmente. A los efectos de este documento, se denomina Plan de estudios activo para la Carrera a aquel que cuente con estudiantes regulares inscriptos en el mismo.

ESTUDIANTES EN LA CARRERA				
PLAN DE ESTUDIOS	ESTUDIANTES REGULARES	ESTUDIANTES ACTIVOS		
		1° CUAT.	2° CUAT.	TOTAL
4801	112	61	58	72
4802	3	2	2	2

Tabla 3. Estudiantes regulares y activos por Plan de Estudios

#### ESTUDIANTES REGULARES Y ACTIVOS 2014



- 5 De acuerdo a la Resolución HCS 323/04, en el marco de la Universidad Nacional de Luján, “se consideran **estudiantes regulares**, según el Artículo 6° del Régimen General de Estudios, a:
- Los ingresantes que tuvieron actividad académica durante el año de su inscripción, es decir aquellos que rindieron al menos un examen final o cursaron al menos una asignatura alcanzando como resultado de la misma condición distinta de ausente.
  - Los estudiantes que aprobaron al menos dos asignaturas durante los dos años académicos anteriores.”
- 6 A los efectos del presente trabajo, se considera que un estudiante es activo si presenta alguna inscripción en cursadas o examen final con condición distinta de ausente durante el intervalo de tiempo estudiado.



# Capítulo II

## Resultado académico de las cursadas

Este capítulo aborda el rendimiento de los estudiantes en las diferentes actividades académicas que integran el Plan de Estudios vigente de la Carrera en función de las diferentes condiciones posibles a las que puede arribar un estudiante luego de cursar una actividad de acuerdo a lo establecido en el Capítulo II del Régimen General de Estudios, Resolución HCS 308/01 y sus modificatorias.

Cabe aclarar que las actividades académicas que componen el Plan de Estudios vigente se presentan de acuerdo al cuatrimestre al que pertenecen a efectos de facilitar el análisis de la información.

## 2.1 RESULTADOS DE CURSADA PARA LA CARRERA

En este apartado se observa la cantidad de inscriptos en cada actividad académica del Plan de Estudios vigente de la Carrera, el índice de repitencia y el resultado final en la cursada. Se hace notar que las actividades académicas que componen el Plan de Estudios vigente se presentan de acuerdo a la matriz de actividades académicas aprobada mediante la Resolución de Honorable Consejo Superior de creación del Plan de Estudios a efectos de facilitar el análisis de la información. Cabe aclarar que las asignaturas cuyos porcentajes figuran en color rojo, son aquellas que se encuentran por debajo o por arriba del promedio, dependiendo del valor que se quiere resaltar.

CUAT.	CÓDIGO	ACTIVIDAD ACADÉMICA	INSC.	INDICE REPITENCIA <sup>7</sup>		CONDICIÓN FINAL <sup>8</sup>								TASA DE APROBACIÓN <sup>9</sup>
						PROMOVIDOS		REGULARES		LIBRES		AUSENTES		
I	10014	Elementos de Matemática	38	4	10,53%	2	12,50%	1	6,25%	13	81,25%	22	57,89%	0,19
	10015	Elementos de Química	47	4	8,51%	2	10,00%	4	20,00%	14	70,00%	27	57,45%	0,30
	11034	Biología General I	44	2	4,55%	0	0,00%	9	40,91%	13	59,09%	22	50,00%	0,41
	30057	Introducción a la Problemática Educacional	44	4	9,09%	0	0,00%	17	80,95%	4	19,05%	23	52,27%	0,81
II	11933	Química I	12	2	16,67%	1	12,50%	4	50,00%	3	37,50%	4	33,33%	0,63
	10022	Análisis Matemático I	16	6	37,50%	0	0,00%	3	37,50%	5	62,50%	8	50,00%	0,38
	20038	Estudio de la Constitución Nacional y los Derechos Humanos	27	2	7,41%	4	36,36%	3	27,27%	4	36,36%	16	59,26%	0,64
III	11035	Biología General II	13	0	0,00%	5	41,67%	7	58,33%	0	0,00%	1	7,69%	1,00
	30105	Psicología del Aprendizaje	19	0	0,00%	10	62,50%	5	31,25%	1	6,25%	3	15,79%	0,94
	10931	Física	6	3	50,00%	1	16,67%	1	16,67%	4	66,67%	0	0,00%	0,33

7 A los efectos de este análisis, se define al **Índice de repitencia** como la cantidad de estudiantes inscriptos en la actividad académica que ya han cursado esta actividad en otra oportunidad sobre el total de estudiantes inscriptos.

8 Las condiciones finales y la forma de acceso a cada una de ellas se encuentran determinadas por el Artículo 13 del **Régimen General de Estudios**, Res. HCS 308/01 y sus modificatorias.

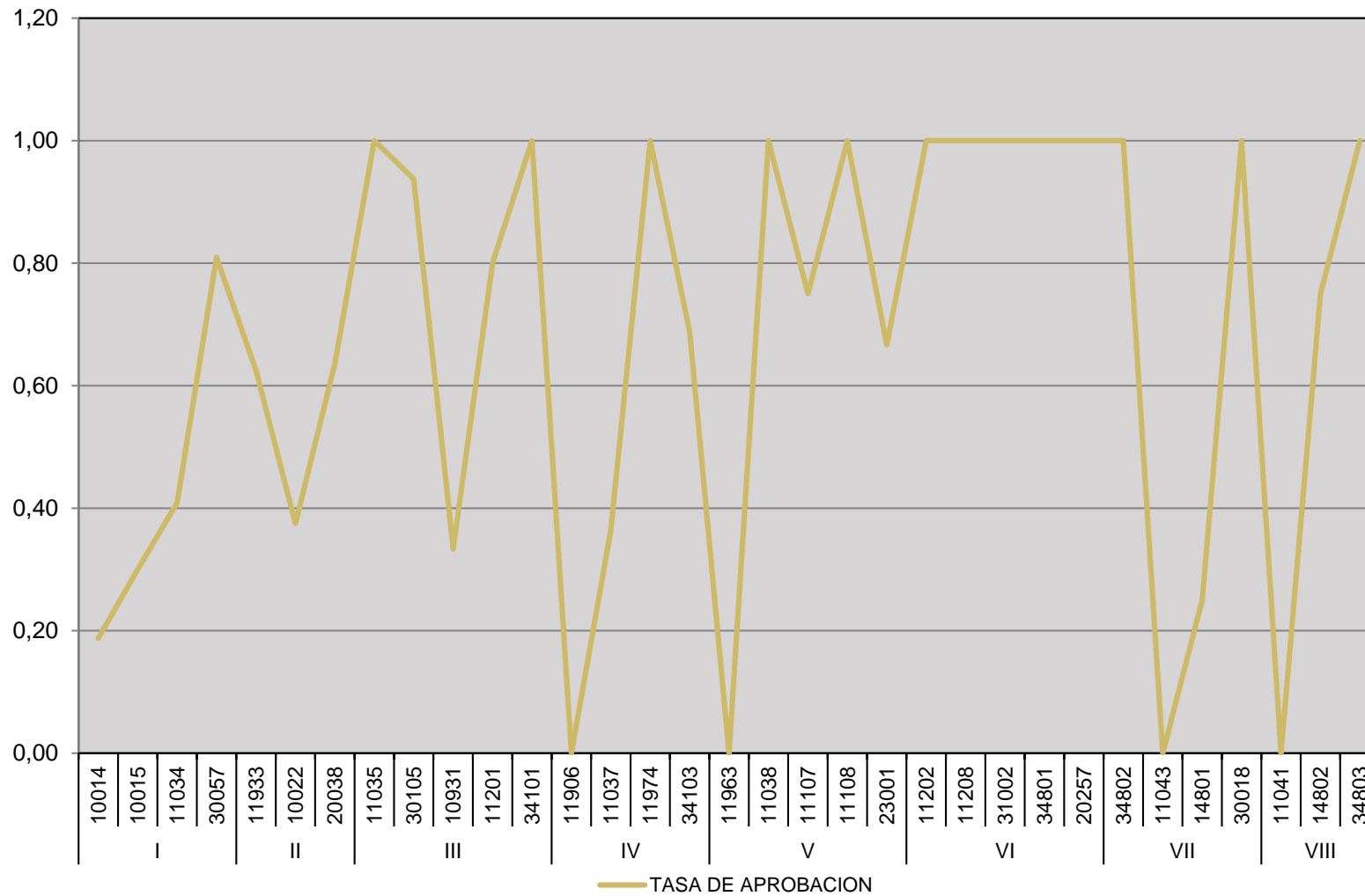
9 A efectos de facilitar el análisis, la **Tasa de aprobación** se calcula a partir de sumar la cantidad de estudiantes promovidos y regulares y realizar el cociente con la totalidad de estudiantes inscriptos menos aquellos que resultaron ausentes dado que no fueron evaluados.

CUAT.	CÓDIGO	ACTIVIDAD ACADÉMICA	INSC.	INDICE REPITENCIA <sup>7</sup>		CONDICIÓN FINAL <sup>8</sup>							TASA DE APROBACIÓN <sup>9</sup>	
						PROMOVIDOS		REGULARES		LIBRES		AUSENTES		
	11201	Ciencias de la Tierra, el Agua y la Atmósfera	7	0	0,00%	0	0,00%	4	80,00%	1	20,00%	2	28,57%	0,80
	34101	Didáctica General	16	0	0,00%	5	35,71%	9	64,29%	0	0,00%	2	12,50%	1,00
IV	11906	Química II	12	2	16,67%	0	0,00%	0	0,00%	6	100,00%	6	50,00%	0,00
	11037	Biología de protistas, hongos y briofitas	17	0	0,00%	1	9,09%	3	27,27%	7	63,64%	6	35,29%	0,36
	11974	Estadística I	3	0	0,00%	0	0,00%	1	100,00%	0	0,00%	2	66,67%	1,00
	34103	Política Educacional	23	4	17,39%	3	18,75%	8	50,00%	5	31,25%	7	30,43%	0,69
	11963	Química III	0	0	0,00%	0	0,00%	0	0,00%	0	0,00%	0	0,00%	0,00
V	11038	Botánica I	4	0	0,00%	1	25,00%	3	75,00%	0	0,00%	0	0,00%	1,00
	11107	Biología Animal I (Invertebrados parte I)	6	0	0,00%	0	0,00%	3	75,00%	1	25,00%	2	33,33%	0,75
	11108	Biología Animal II (Vertebrados parte I)	2	0	0,00%	0	0,00%	1	100,00%	0	0,00%	1	50,00%	1,00
	23001	Metodología de la investigación	3	0	0,00%	2	66,67%	0	0,00%	1	33,33%	0	0,00%	0,67
	11202	Genética	7	1	14,29%	0	0,00%	5	100,00%	0	0,00%	2	28,57%	1,00
VI	11208	Ecología I	2	0	0,00%	0	0,00%	2	100,00%	0	0,00%	0	0,00%	1,00
	31002	Ética	10	0	0,00%	4	66,67%	2	33,33%	0	0,00%	4	40,00%	1,00
	34801	Didáctica de las Ciencias Biológicas	7	0	0,00%	2	40,00%	3	60,00%	0	0,00%	2	28,57%	1,00
	20257	Educación Ambiental	4	0	0,00%	0	0,00%	2	100,00%	0	0,00%	2	50,00%	1,00
	34802	Prácticas Docentes I	3	0	0,00%	0	0,00%	3	100,00%	0	0,00%	0	0,00%	1,00
VII	11043	Biología celular y molecular I	0	0	0,00%	0	0,00%	0	0,00%	0	0,00%	0	0,00%	0,00
	14801	Fisiología General	5	1	20,00%	0	0,00%	1	25,00%	3	75,00%	1	20,00%	0,25
	30018	Psicosociología de los Grupos e Instituciones Educativas	1	0	0,00%	0	0,00%	1	100,00%	0	0,00%	0	0,00%	1,00
	11041	Evolución	0	0	0,00%	0	0,00%	0	0,00%	0	0,00%	0	0,00%	0,00
VIII	14802	Biología Humana y Salud	9	0	0,00%	5	62,50%	1	12,50%	2	25,00%	1	11,11%	0,75
	34803	Prácticas Docentes II	4	0	0,00%	0	0,00%	4	100,00%	0	0,00%	0	0,00%	1,00
PROMEDIO PARA LA CARRERA			12,09	1,03	8,52%	1,41	19,59%	3,24	44,90%	2,56	35,51%	4,88	25,55%	0,64
PROMEDIO PARA LAS CARRERAS DE GRADO Y PREGRADO DE LA UNLU			40,26		18,37%		31,83%		34,19%		30,31%		29,28%	0,66

Tabla 4. Resultados de cursada para la carrera.

Al margen del análisis pormenorizado que puede realizarse sobre cada una de las actividades académicas que conforman el Plan de Estudios, a simple vista se observan dos datos salientes; en primer lugar la tasa de repitencia, es decir la proporción de estudiantes que deben cursar una misma actividad académica más de una vez, se encuentra por debajo de la media de la Universidad (8,52% contra 18,37%). En segundo lugar, se observa que la tasa de aprobación de las cursadas, esto es la proporción de los estudiantes inscriptos con condición final regular o promovido se muestra algo menor a la tasa de aprobación del conjunto de las Carreras de Pregrado y Grado de la UNLu (0,64 contra 0,66).

### TASA DE APROBACIÓN 2014. LUJÁN





# Capítulo III

## Resultado académico de los exámenes finales

Este capítulo aborda el rendimiento de los estudiantes en los exámenes finales de las diferentes actividades académicas que integran el Plan de Estudios vigente de la Carrera.

Se han determinado tres resultados posibles: aprobado (calificación 4 a 10), desaprobado (calificación 1 a 3) y ausente. Por otro lado, se han dividido los exámenes de acuerdo a los turnos establecidos en el Capítulo IV del Régimen General de Estudios, Resolución HCS 308/01 y sus modificatorias.

Cabe aclarar que las actividades académicas que componen el Plan de Estudios vigente se presentan de acuerdo al cuatrimestre al que pertenecen a efectos de facilitar el análisis de la información.



### 3.1 RENDIMIENTO ACADÉMICO DE LOS ESTUDIANTES EN EXÁMENES FINALES

En este apartado se observa el rendimiento académico de los estudiantes en los exámenes finales de las actividades académicas del Plan de Estudios vigente. Se hace notar que las actividades académicas que componen el Plan de Estudios vigente se presentan de acuerdo a la matriz de actividades académicas aprobada mediante Resolución del Honorable Consejo Superior a efectos de facilitar el análisis de la información. Cabe aclarar que las asignaturas cuyos porcentajes aparecen en color rojo, son aquellas que se encuentran con un rendimiento menor al observado para el conjunto de actividades académicas que componen la carrera.

CUAT.	NOMBRE	TURNO	INSCRIPTOS			REGULARES						LIBRES			TOTAL								
			TODOS	REG.	LIB.	APROB.		DES.		AUS.		APROB.		DES.		AUS.							
I	Elementos de Matemática	Mayo	0	0	0	0	0,00%	0	0,00%	0	0,00%	0	0,00%	0	0,00%	0	0,00%	0	0,00%	0	0,00%	0	0,00%
		Julio-Agosto	2	1	1	0	0,00%	0	0,00%	1	100,00%	0	0,00%	0	0,00%	1	100,00%	0	0,00%	0	0,00%	2	100,00%
		Septiembre	1	0	1	0	0,00%	0	0,00%	0	0,00%	0	0,00%	0	0,00%	1	100,00%	0	0,00%	0	0,00%	1	100,00%
		Noviembre-Diciembre	0	0	0	0	0,00%	0	0,00%	0	0,00%	0	0,00%	0	0,00%	0	0,00%	0	0,00%	0	0,00%	0	0,00%
		Febrero-Marzo	1	1	0	0	0,00%	1	100,00%	0	0,00%	0	0,00%	0	0,00%	0	0,00%	0	0,00%	1	100,00%	0	0,00%
	Elementos de Química	Mayo	0	0	0	0	0,00%	0	0,00%	0	0,00%	0	0,00%	0	0,00%	0	0,00%	0	0,00%	0	0,00%	0	0,00%
		Julio-Agosto	2	2	0	2	100,00%	0	0,00%	0	0,00%	0	0,00%	0	0,00%	0	0,00%	2	100,00%	0	0,00%	0	0,00%
		Septiembre	0	0	0	0	0,00%	0	0,00%	0	0,00%	0	0,00%	0	0,00%	0	0,00%	0	0,00%	0	0,00%	0	0,00%
		Noviembre-Diciembre	0	0	0	0	0,00%	0	0,00%	0	0,00%	0	0,00%	0	0,00%	0	0,00%	0	0,00%	0	0,00%	0	0,00%
		Febrero-Marzo	2	1	1	1	100,00%	0	0,00%	0	0,00%	0	0,00%	0	0,00%	1	100,00%	1	50,00%	0	0,00%	1	50,00%
	Biología General I	Mayo	1	1	0	1	100,00%	0	0,00%	0	0,00%	0	0,00%	0	0,00%	0	0,00%	1	100,00%	0	0,00%	0	0,00%
		Julio-Agosto	5	3	2	2	66,67%	0	0,00%	1	33,33%	1	50,00%	0	0,00%	1	50,00%	3	60,00%	0	0,00%	2	40,00%
		Septiembre	0	0	0	0	0,00%	0	0,00%	0	0,00%	0	0,00%	0	0,00%	0	0,00%	0	0,00%	0	0,00%	0	0,00%
		Noviembre-Diciembre	2	1	1	0	0,00%	0	0,00%	1	100,00%	0	0,00%	0	0,00%	1	100,00%	0	0,00%	0	0,00%	2	100,00%

CUAT.	NOMBRE	TURNO	INSCRIPTOS			REGULARES						LIBRES			TOTAL									
			TODOS	REG.	LIB.	APROB.		DES.		AUS.		APROB.		DES.		AUS.		APROB.		DES.		AUS.		
	Introducción a la Problemática Educacional	Febrero-Marzo	4	4	0	4	100,00%	0	0,00%	0	0,00%	0	0,00%	0	0,00%	0	0,00%	4	100,00%	0	0,00%	0	0,00%	
		Mayo	0	0	0	0	0,00%	0	0,00%	0	0,00%	0	0,00%	0	0,00%	0	0,00%	0	0,00%	0	0,00%	0	0,00%	
		Julio-Agosto	0	0	0	0	0,00%	0	0,00%	0	0,00%	0	0,00%	0	0,00%	0	0,00%	0	0,00%	0	0,00%	0	0,00%	
		Septiembre	8	8	0	5	62,50%	0	0,00%	3	37,50%	0	0,00%	0	0,00%	0	0,00%	5	62,50%	0	0,00%	3	37,50%	
		Noviembre-Diciembre	3	3	0	3	100,00%	0	0,00%	0	0,00%	0	0,00%	0	0,00%	0	0,00%	3	100,00%	0	0,00%	0	0,00%	
		Febrero-Marzo	4	3	1	1	33,33%	1	33,33%	1	33,33%	1	100,00%	0	0,00%	0	0,00%	2	50,00%	1	25,00%	1	25,00%	
II	Química I	Mayo	0	0	0	0	0,00%	0	0,00%	0	0,00%	0	0,00%	0	0,00%	0	0,00%	0	0,00%	0	0,00%	0	0,00%	
		Julio-Agosto	3	3	0	3	100,00%	0	0,00%	0	0,00%	0	0,00%	0	0,00%	0	0,00%	3	100,00%	0	0,00%	0	0,00%	
		Septiembre	0	0	0	0	0,00%	0	0,00%	0	0,00%	0	0,00%	0	0,00%	0	0,00%	0	0,00%	0	0,00%	0	0,00%	
		Noviembre-Diciembre	1	1	0	0	0,00%	1	100,00%	0	0,00%	0	0,00%	0	0,00%	0	0,00%	0	0,00%	1	100,00%	0	0,00%	
		Febrero-Marzo	1	1	0	1	100,00%	0	0,00%	0	0,00%	0	0,00%	0	0,00%	0	0,00%	1	100,00%	0	0,00%	0	0,00%	
	Análisis Matemático I	Mayo	0	0	0	0	0,00%	0	0,00%	0	0,00%	0	0,00%	0	0,00%	0	0,00%	0	0,00%	0	0,00%	0	0,00%	
		Julio-Agosto	0	0	0	0	0,00%	0	0,00%	0	0,00%	0	0,00%	0	0,00%	0	0,00%	0	0,00%	0	0,00%	0	0,00%	
		Septiembre	0	0	0	0	0,00%	0	0,00%	0	0,00%	0	0,00%	0	0,00%	0	0,00%	0	0,00%	0	0,00%	0	0,00%	
		Noviembre-Diciembre	2	2	0	2	100,00%	0	0,00%	0	0,00%	0	0,00%	0	0,00%	0	0,00%	2	100,00%	0	0,00%	0	0,00%	
		Febrero-Marzo	1	0	1	0	0,00%	0	0,00%	0	0,00%	1	100,00%	0	0,00%	0	0,00%	1	100,00%	0	0,00%	0	0,00%	
	Estudio de la Constitución Nacional y los Derechos Humanos	Mayo	0	0	0	0	0,00%	0	0,00%	0	0,00%	0	0,00%	0	0,00%	0	0,00%	0	0,00%	0	0,00%	0	0,00%	
		Julio-Agosto	1	1	0	0	0,00%	0	0,00%	1	100,00%	0	0,00%	0	0,00%	0	0,00%	0	0,00%	0	0,00%	1	100,00%	
		Septiembre	0	0	0	0	0,00%	0	0,00%	0	0,00%	0	0,00%	0	0,00%	0	0,00%	0	0,00%	0	0,00%	0	0,00%	
		Noviembre-Diciembre	3	3	0	1	33,33%	1	33,33%	1	33,33%	0	0,00%	0	0,00%	0	0,00%	1	33,33%	1	33,33%	1	33,33%	
		Febrero-Marzo	0	0	0	0	0,00%	0	0,00%	0	0,00%	0	0,00%	0	0,00%	0	0,00%	0	0,00%	0	0,00%	0	0,00%	
			Mayo	0	0	0	0	0,00%	0	0,00%	0	0,00%	0	0,00%	0	0,00%	0	0,00%	0	0,00%	0	0,00%	0	0,00%

CUAT.	NOMBRE	TURNO	INSCRIPTOS			REGULARES						LIBRES			TOTAL								
			TODOS	REG.	LIB.	APROB.		DES.		AUS.		APROB.		DES.		AUS.		APROB.		DES.		AUS.	
	Competencias en Informática	Julio-Agosto	0	0	0	0	0,00%	0	0,00%	0	0,00%	0	0,00%	0	0,00%	0	0,00%	0	0,00%	0	0,00%	0	0,00%
		Septiembre	0	0	0	0	0,00%	0	0,00%	0	0,00%	0	0,00%	0	0,00%	0	0,00%	0	0,00%	0	0,00%	0	0,00%
		Noviembre-Diciembre	0	0	0	0	0,00%	0	0,00%	0	0,00%	0	0,00%	0	0,00%	0	0,00%	0	0,00%	0	0,00%	0	0,00%
		Febrero-Marzo	0	0	0	0	0,00%	0	0,00%	0	0,00%	0	0,00%	0	0,00%	0	0,00%	0	0,00%	0	0,00%	0	0,00%
	Competencias en Inglés	Mayo	0	0	0	0	0,00%	0	0,00%	0	0,00%	0	0,00%	0	0,00%	0	0,00%	0	0,00%	0	0,00%	0	0,00%
		Julio-Agosto	0	0	0	0	0,00%	0	0,00%	0	0,00%	0	0,00%	0	0,00%	0	0,00%	0	0,00%	0	0,00%	0	0,00%
		Septiembre	0	0	0	0	0,00%	0	0,00%	0	0,00%	0	0,00%	0	0,00%	0	0,00%	0	0,00%	0	0,00%	0	0,00%
		Noviembre-Diciembre	0	0	0	0	0,00%	0	0,00%	0	0,00%	0	0,00%	0	0,00%	0	0,00%	0	0,00%	0	0,00%	0	0,00%
		Febrero-Marzo	0	0	0	0	0,00%	0	0,00%	0	0,00%	0	0,00%	0	0,00%	0	0,00%	0	0,00%	0	0,00%	0	0,00%
		Mayo	0	0	0	0	0,00%	0	0,00%	0	0,00%	0	0,00%	0	0,00%	0	0,00%	0	0,00%	0	0,00%	0	0,00%
III	Biología General II	Mayo	0	0	0	0	0,00%	0	0,00%	0	0,00%	0	0,00%	0	0,00%	0	0,00%	0	0,00%	0	0,00%	0	0,00%
		Julio-Agosto	1	1	0	0	0,00%	0	0,00%	1	100,00%	0	0,00%	0	0,00%	0	0,00%	0	0,00%	0	0,00%	1	100,00%
		Septiembre	2	2	0	1	50,00%	0	0,00%	1	50,00%	0	0,00%	0	0,00%	0	0,00%	1	50,00%	0	0,00%	1	50,00%
		Noviembre-Diciembre	5	5	0	5	100,00%	0	0,00%	0	0,00%	0	0,00%	0	0,00%	0	0,00%	5	100,00%	0	0,00%	0	0,00%
		Febrero-Marzo	1	0	1	0	0,00%	0	0,00%	0	0,00%	1	100,00%	0	0,00%	0	0,00%	1	100,00%	0	0,00%	0	0,00%
	Psicología del Aprendizaje	Mayo	0	0	0	0	0,00%	0	0,00%	0	0,00%	0	0,00%	0	0,00%	0	0,00%	0	0,00%	0	0,00%	0	0,00%
		Julio-Agosto	1	1	0	1	100,00%	0	0,00%	0	0,00%	0	0,00%	0	0,00%	0	0,00%	1	100,00%	0	0,00%	0	0,00%
		Septiembre	0	0	0	0	0,00%	0	0,00%	0	0,00%	0	0,00%	0	0,00%	0	0,00%	0	0,00%	0	0,00%	0	0,00%
		Noviembre-Diciembre	1	1	0	0	0,00%	0	0,00%	1	100,00%	0	0,00%	0	0,00%	0	0,00%	0	0,00%	0	0,00%	1	100,00%
		Febrero-Marzo	0	0	0	0	0,00%	0	0,00%	0	0,00%	0	0,00%	0	0,00%	0	0,00%	0	0,00%	0	0,00%	0	0,00%
Física	Mayo	0	0	0	0	0,00%	0	0,00%	0	0,00%	0	0,00%	0	0,00%	0	0,00%	0	0,00%	0	0,00%	0	0,00%	
	Julio-Agosto	1	1	0	0	0,00%	0	0,00%	1	100,00%	0	0,00%	0	0,00%	0	0,00%	0	0,00%	0	0,00%	1	100,00%	
	Septiembre	0	0	0	0	0,00%	0	0,00%	0	0,00%	0	0,00%	0	0,00%	0	0,00%	0	0,00%	0	0,00%	0	0,00%	

CUAT.	NOMBRE	TURNO	INSCRIPTOS			REGULARES						LIBRES			TOTAL								
			TODOS	REG.	LIB.	APROB.		DES.		AUS.		APROB.		DES.		AUS.							
IV		Noviembre-Diciembre	0	0	0	0	0,00%	0	0,00%	0	0,00%	0	0,00%	0	0,00%	0	0,00%	0	0,00%	0	0,00%	0	0,00%
		Febrero-Marzo	0	0	0	0	0,00%	0	0,00%	0	0,00%	0	0,00%	0	0,00%	0	0,00%	0	0,00%	0	0,00%	0	0,00%
	Ciencias de la Tierra, el Agua y la Atmósfera	Mayo	0	0	0	0	0,00%	0	0,00%	0	0,00%	0	0,00%	0	0,00%	0	0,00%	0	0,00%	0	0,00%	0	0,00%
		Julio-Agosto	3	3	0	3	100,00%	0	0,00%	0	0,00%	0	0,00%	0	0,00%	0	0,00%	3	100,00%	0	0,00%	0	0,00%
		Septiembre	0	0	0	0	0,00%	0	0,00%	0	0,00%	0	0,00%	0	0,00%	0	0,00%	0	0,00%	0	0,00%	0	0,00%
		Noviembre-Diciembre	1	1	0	1	100,00%	0	0,00%	0	0,00%	0	0,00%	0	0,00%	0	0,00%	1	100,00%	0	0,00%	0	0,00%
		Febrero-Marzo	0	0	0	0	0,00%	0	0,00%	0	0,00%	0	0,00%	0	0,00%	0	0,00%	0	0,00%	0	0,00%	0	0,00%
		Mayo	0	0	0	0	0,00%	0	0,00%	0	0,00%	0	0,00%	0	0,00%	0	0,00%	0	0,00%	0	0,00%	0	0,00%
	Didáctica General	Julio-Agosto	0	0	0	0	0,00%	0	0,00%	0	0,00%	0	0,00%	0	0,00%	0	0,00%	0	0,00%	0	0,00%	0	0,00%
		Septiembre	0	0	0	0	0,00%	0	0,00%	0	0,00%	0	0,00%	0	0,00%	0	0,00%	0	0,00%	0	0,00%	0	0,00%
		Noviembre-Diciembre	0	0	0	0	0,00%	0	0,00%	0	0,00%	0	0,00%	0	0,00%	0	0,00%	0	0,00%	0	0,00%	0	0,00%
		Febrero-Marzo	0	0	0	0	0,00%	0	0,00%	0	0,00%	0	0,00%	0	0,00%	0	0,00%	0	0,00%	0	0,00%	0	0,00%
		Mayo	0	0	0	0	0,00%	0	0,00%	0	0,00%	0	0,00%	0	0,00%	0	0,00%	0	0,00%	0	0,00%	0	0,00%
	Química II	Julio-Agosto	0	0	0	0	0,00%	0	0,00%	0	0,00%	0	0,00%	0	0,00%	0	0,00%	0	0,00%	0	0,00%	0	0,00%
Septiembre		0	0	0	0	0,00%	0	0,00%	0	0,00%	0	0,00%	0	0,00%	0	0,00%	0	0,00%	0	0,00%	0	0,00%	
Noviembre-Diciembre		0	0	0	0	0,00%	0	0,00%	0	0,00%	0	0,00%	0	0,00%	0	0,00%	0	0,00%	0	0,00%	0	0,00%	
Febrero-Marzo		0	0	0	0	0,00%	0	0,00%	0	0,00%	0	0,00%	0	0,00%	0	0,00%	0	0,00%	0	0,00%	0	0,00%	
Mayo		0	0	0	0	0,00%	0	0,00%	0	0,00%	0	0,00%	0	0,00%	0	0,00%	0	0,00%	0	0,00%	0	0,00%	
Biología de protistas, hongos y briofitas		Julio-Agosto	0	0	0	0	0,00%	0	0,00%	0	0,00%	0	0,00%	0	0,00%	0	0,00%	0	0,00%	0	0,00%	0	0,00%
		Septiembre	0	0	0	0	0,00%	0	0,00%	0	0,00%	0	0,00%	0	0,00%	0	0,00%	0	0,00%	0	0,00%	0	0,00%
		Noviembre-Diciembre	1	0	1	0	0,00%	0	0,00%	0	0,00%	1	100,00%	0	0,00%	0	0,00%	1	100,00%	0	0,00%	0	0,00%
	Mayo	0	0	0	0	0,00%	0	0,00%	0	0,00%	0	0,00%	0	0,00%	0	0,00%	0	0,00%	0	0,00%	0	0,00%	

CUAT.	NOMBRE	TURNO	INSCRIPTOS			REGULARES						LIBRES						TOTAL					
			TODOS	REG.	LIB.	APROB.		DES.		AUS.		APROB.		DES.		AUS.		APROB.	DES.	AUS.			
	Estadística I	Febrero-Marzo	0	0	0	0	0,00%	0	0,00%	0	0,00%	0	0,00%	0	0,00%	0	0,00%	0	0,00%	0	0,00%	0	0,00%
		Mayo	0	0	0	0	0,00%	0	0,00%	0	0,00%	0	0,00%	0	0,00%	0	0,00%	0	0,00%	0	0,00%	0	0,00%
		Julio-Agosto	0	0	0	0	0,00%	0	0,00%	0	0,00%	0	0,00%	0	0,00%	0	0,00%	0	0,00%	0	0,00%	0	0,00%
		Septiembre	0	0	0	0	0,00%	0	0,00%	0	0,00%	0	0,00%	0	0,00%	0	0,00%	0	0,00%	0	0,00%	0	0,00%
		Noviembre-Diciembre	0	0	0	0	0,00%	0	0,00%	0	0,00%	0	0,00%	0	0,00%	0	0,00%	0	0,00%	0	0,00%	0	0,00%
		Febrero-Marzo	0	0	0	0	0,00%	0	0,00%	0	0,00%	0	0,00%	0	0,00%	0	0,00%	0	0,00%	0	0,00%	0	0,00%
	Política Educacional	Mayo	0	0	0	0	0,00%	0	0,00%	0	0,00%	0	0,00%	0	0,00%	0	0,00%	0	0,00%	0	0,00%	0	0,00%
		Julio-Agosto	0	0	0	0	0,00%	0	0,00%	0	0,00%	0	0,00%	0	0,00%	0	0,00%	0	0,00%	0	0,00%	0	0,00%
		Septiembre	0	0	0	0	0,00%	0	0,00%	0	0,00%	0	0,00%	0	0,00%	0	0,00%	0	0,00%	0	0,00%	0	0,00%
		Noviembre-Diciembre	1	1	0	1	100,00%	0	0,00%	0	0,00%	0	0,00%	0	0,00%	0	0,00%	1	100,00%	0	0,00%	0	0,00%
Febrero-Marzo		1	1	0	1	100,00%	0	0,00%	0	0,00%	0	0,00%	0	0,00%	0	0,00%	1	100,00%	0	0,00%	0	0,00%	
V	Química III	Mayo	0	0	0	0	0,00%	0	0,00%	0	0,00%	0	0,00%	0	0,00%	0	0,00%	0	0,00%	0	0,00%	0	0,00%
		Julio-Agosto	0	0	0	0	0,00%	0	0,00%	0	0,00%	0	0,00%	0	0,00%	0	0,00%	0	0,00%	0	0,00%	0	0,00%
		Septiembre	0	0	0	0	0,00%	0	0,00%	0	0,00%	0	0,00%	0	0,00%	0	0,00%	0	0,00%	0	0,00%	0	0,00%
		Noviembre-Diciembre	0	0	0	0	0,00%	0	0,00%	0	0,00%	0	0,00%	0	0,00%	0	0,00%	0	0,00%	0	0,00%	0	0,00%
		Febrero-Marzo	0	0	0	0	0,00%	0	0,00%	0	0,00%	0	0,00%	0	0,00%	0	0,00%	0	0,00%	0	0,00%	0	0,00%
	Botánica I	Mayo	0	0	0	0	0,00%	0	0,00%	0	0,00%	0	0,00%	0	0,00%	0	0,00%	0	0,00%	0	0,00%	0	0,00%
		Julio-Agosto	1	1	0	0	0,00%	0	0,00%	1	100,00%	0	0,00%	0	0,00%	0	0,00%	0	0,00%	0	0,00%	1	100,00%
		Septiembre	0	0	0	0	0,00%	0	0,00%	0	0,00%	0	0,00%	0	0,00%	0	0,00%	0	0,00%	0	0,00%	0	0,00%
		Noviembre-Diciembre	1	1	0	1	100,00%	0	0,00%	0	0,00%	0	0,00%	0	0,00%	0	0,00%	1	100,00%	0	0,00%	0	0,00%
		Febrero-Marzo	1	0	1	0	0,00%	0	0,00%	0	0,00%	0	0,00%	0	0,00%	1	100,00%	0	0,00%	0	0,00%	1	100,00%
		Mayo	0	0	0	0	0,00%	0	0,00%	0	0,00%	0	0,00%	0	0,00%	0	0,00%	0	0,00%	0	0,00%	0	0,00%

CUAT.	NOMBRE	TURNO	INSCRIPTOS			REGULARES						LIBRES			TOTAL									
			TODOS	REG.	LIB.	APROB.		DES.		AUS.		APROB.		DES.		AUS.		APROB.		DES.		AUS.		
	Biología Animal I (Invertebrados parte I)	Julio-Agosto	0	0	0	0	0,00%	0	0,00%	0	0,00%	0	0,00%	0	0,00%	0	0,00%	0	0,00%	0	0,00%	0	0,00%	
		Septiembre	0	0	0	0	0,00%	0	0,00%	0	0,00%	0	0,00%	0	0,00%	0	0,00%	0	0,00%	0	0,00%	0	0,00%	
		Noviembre-Diciembre	0	0	0	0	0,00%	0	0,00%	0	0,00%	0	0,00%	0	0,00%	0	0,00%	0	0,00%	0	0,00%	0	0,00%	
		Febrero-Marzo	0	0	0	0	0,00%	0	0,00%	0	0,00%	0	0,00%	0	0,00%	0	0,00%	0	0,00%	0	0,00%	0	0,00%	
	Biología Animal II (Vertebrados parte I)	Mayo	0	0	0	0	0,00%	0	0,00%	0	0,00%	0	0,00%	0	0,00%	0	0,00%	0	0,00%	0	0,00%	0	0,00%	
		Julio-Agosto	1	0	1	0	0,00%	0	0,00%	0	0,00%	1	100,00%	0	0,00%	0	0,00%	1	100,00%	0	0,00%	0	0,00%	
		Septiembre	0	0	0	0	0,00%	0	0,00%	0	0,00%	0	0,00%	0	0,00%	0	0,00%	0	0,00%	0	0,00%	0	0,00%	
		Noviembre-Diciembre	0	0	0	0	0,00%	0	0,00%	0	0,00%	0	0,00%	0	0,00%	0	0,00%	0	0,00%	0	0,00%	0	0,00%	
	Metodología de la investigación	Febrero-Marzo	1	1	0	1	100,00%	0	0,00%	0	0,00%	0	0,00%	0	0,00%	0	0,00%	1	100,00%	0	0,00%	0	0,00%	
		Mayo	0	0	0	0	0,00%	0	0,00%	0	0,00%	0	0,00%	0	0,00%	0	0,00%	0	0,00%	0	0,00%	0	0,00%	
		Julio-Agosto	0	0	0	0	0,00%	0	0,00%	0	0,00%	0	0,00%	0	0,00%	0	0,00%	0	0,00%	0	0,00%	0	0,00%	
		Septiembre	0	0	0	0	0,00%	0	0,00%	0	0,00%	0	0,00%	0	0,00%	0	0,00%	0	0,00%	0	0,00%	0	0,00%	
	VI	Genética	Noviembre-Diciembre	0	0	0	0	0,00%	0	0,00%	0	0,00%	0	0,00%	0	0,00%	0	0,00%	0	0,00%	0	0,00%	0	0,00%
			Febrero-Marzo	1	0	1	0	0,00%	0	0,00%	0	0,00%	1	100,00%	0	0,00%	0	0,00%	1	100,00%	0	0,00%	0	0,00%
			Mayo	1	0	1	0	0,00%	0	0,00%	0	0,00%	1	100,00%	0	0,00%	0	0,00%	1	100,00%	0	0,00%	0	0,00%
Julio-Agosto			0	0	0	0	0,00%	0	0,00%	0	0,00%	0	0,00%	0	0,00%	0	0,00%	0	0,00%	0	0,00%	0	0,00%	
Septiembre			0	0	0	0	0,00%	0	0,00%	0	0,00%	0	0,00%	0	0,00%	0	0,00%	0	0,00%	0	0,00%	0	0,00%	
Ecología I		Noviembre-Diciembre	3	2	1	2	100,00%	0	0,00%	0	0,00%	1	100,00%	0	0,00%	0	0,00%	3	100,00%	0	0,00%	0	0,00%	
		Febrero-Marzo	3	1	2	1	100,00%	0	0,00%	0	0,00%	1	50,00%	0	0,00%	1	50,00%	2	66,67%	0	0,00%	1	33,33%	
		Mayo	0	0	0	0	0,00%	0	0,00%	0	0,00%	0	0,00%	0	0,00%	0	0,00%	0	0,00%	0	0,00%	0	0,00%	
		Julio-Agosto	0	0	0	0	0,00%	0	0,00%	0	0,00%	0	0,00%	0	0,00%	0	0,00%	0	0,00%	0	0,00%	0	0,00%	
		Septiembre	0	0	0	0	0,00%	0	0,00%	0	0,00%	0	0,00%	0	0,00%	0	0,00%	0	0,00%	0	0,00%	0	0,00%	

CUAT.	NOMBRE	TURNO	INSCRIPTOS			REGULARES						LIBRES						TOTAL						
			TODOS	REG.	LIB.	APROB.		DES.		AUS.		APROB.		DES.		AUS.		APROB.	DES.	AUS.				
		Noviembre-Diciembre	0	0	0	0	0,00%	0	0,00%	0	0,00%	0	0,00%	0	0,00%	0	0,00%	0	0,00%	0	0,00%	0	0,00%	
		Febrero-Marzo	0	0	0	0	0,00%	0	0,00%	0	0,00%	0	0,00%	0	0,00%	0	0,00%	0	0,00%	0	0,00%	0	0,00%	
	Ética	Mayo	0	0	0	0	0,00%	0	0,00%	0	0,00%	0	0,00%	0	0,00%	0	0,00%	0	0,00%	0	0,00%	0	0,00%	
		Julio-Agosto	1	0	1	0	0,00%	0	0,00%	0	0,00%	0	0,00%	0	0,00%	1	100,00%	0	0,00%	0	0,00%	1	100,00%	
		Septiembre	0	0	0	0	0,00%	0	0,00%	0	0,00%	0	0,00%	0	0,00%	0	0,00%	0	0,00%	0	0,00%	0	0,00%	
		Noviembre-Diciembre	0	0	0	0	0,00%	0	0,00%	0	0,00%	0	0,00%	0	0,00%	0	0,00%	0	0,00%	0	0,00%	0	0,00%	
		Febrero-Marzo	0	0	0	0	0,00%	0	0,00%	0	0,00%	0	0,00%	0	0,00%	0	0,00%	0	0,00%	0	0,00%	0	0,00%	
		Mayo	0	0	0	0	0,00%	0	0,00%	0	0,00%	0	0,00%	0	0,00%	0	0,00%	0	0,00%	0	0,00%	0	0,00%	
	Didáctica de las Ciencias Biológicas	Julio-Agosto	0	0	0	0	0,00%	0	0,00%	0	0,00%	0	0,00%	0	0,00%	0	0,00%	0	0,00%	0	0,00%	0	0,00%	
		Septiembre	0	0	0	0	0,00%	0	0,00%	0	0,00%	0	0,00%	0	0,00%	0	0,00%	0	0,00%	0	0,00%	0	0,00%	
		Noviembre-Diciembre	2	2	0	2	100,00%	0	0,00%	0	0,00%	0	0,00%	0	0,00%	0	0,00%	2	100,00%	0	0,00%	0	0,00%	
		Febrero-Marzo	0	0	0	0	0,00%	0	0,00%	0	0,00%	0	0,00%	0	0,00%	0	0,00%	0	0,00%	0	0,00%	0	0,00%	
		Mayo	0	0	0	0	0,00%	0	0,00%	0	0,00%	0	0,00%	0	0,00%	0	0,00%	0	0,00%	0	0,00%	0	0,00%	
	Educación Ambiental	Julio-Agosto	0	0	0	0	0,00%	0	0,00%	0	0,00%	0	0,00%	0	0,00%	0	0,00%	0	0,00%	0	0,00%	0	0,00%	
		Septiembre	0	0	0	0	0,00%	0	0,00%	0	0,00%	0	0,00%	0	0,00%	0	0,00%	0	0,00%	0	0,00%	0	0,00%	
		Noviembre-Diciembre	0	0	0	0	0,00%	0	0,00%	0	0,00%	0	0,00%	0	0,00%	0	0,00%	0	0,00%	0	0,00%	0	0,00%	
		Febrero-Marzo	0	0	0	0	0,00%	0	0,00%	0	0,00%	0	0,00%	0	0,00%	0	0,00%	0	0,00%	0	0,00%	0	0,00%	
		Mayo	0	0	0	0	0,00%	0	0,00%	0	0,00%	0	0,00%	0	0,00%	0	0,00%	0	0,00%	0	0,00%	0	0,00%	
	VII	Prácticas Docentes I	Julio-Agosto	0	0	0	0	0,00%	0	0,00%	0	0,00%	0	0,00%	0	0,00%	0	0,00%	0	0,00%	0	0,00%	0	0,00%
			Septiembre	3	3	0	3	100,00%	0	0,00%	0	0,00%	0	0,00%	0	0,00%	0	0,00%	3	100,00%	0	0,00%	0	0,00%
Noviembre-Diciembre			0	0	0	0	0,00%	0	0,00%	0	0,00%	0	0,00%	0	0,00%	0	0,00%	0	0,00%	0	0,00%	0	0,00%	
Mayo			0	0	0	0	0,00%	0	0,00%	0	0,00%	0	0,00%	0	0,00%	0	0,00%	0	0,00%	0	0,00%	0	0,00%	

CUAT.	NOMBRE	TURNO	INSCRIPTOS			REGULARES						LIBRES			TOTAL								
			TODOS	REG.	LIB.	APROB.		DES.		AUS.		APROB.		DES.		AUS.		APROB.		DES.		AUS.	
	Biología celular y molecular I	Febrero-Marzo	0	0	0	0	0,00%	0	0,00%	0	0,00%	0	0,00%	0	0,00%	0	0,00%	0	0,00%	0	0,00%	0	0,00%
		Mayo	0	0	0	0	0,00%	0	0,00%	0	0,00%	0	0,00%	0	0,00%	0	0,00%	0	0,00%	0	0,00%	0	0,00%
		Julio-Agosto	0	0	0	0	0,00%	0	0,00%	0	0,00%	0	0,00%	0	0,00%	0	0,00%	0	0,00%	0	0,00%	0	0,00%
		Septiembre	0	0	0	0	0,00%	0	0,00%	0	0,00%	0	0,00%	0	0,00%	0	0,00%	0	0,00%	0	0,00%	0	0,00%
		Noviembre-Diciembre	0	0	0	0	0,00%	0	0,00%	0	0,00%	0	0,00%	0	0,00%	0	0,00%	0	0,00%	0	0,00%	0	0,00%
		Febrero-Marzo	0	0	0	0	0,00%	0	0,00%	0	0,00%	0	0,00%	0	0,00%	0	0,00%	0	0,00%	0	0,00%	0	0,00%
	Fisiología General	Mayo	0	0	0	0	0,00%	0	0,00%	0	0,00%	0	0,00%	0	0,00%	0	0,00%	0	0,00%	0	0,00%	0	0,00%
		Julio-Agosto	2	2	0	0	0,00%	0	0,00%	2	100,00%	0	0,00%	0	0,00%	0	0,00%	0	0,00%	0	0,00%	2	100,00%
		Septiembre	0	0	0	0	0,00%	0	0,00%	0	0,00%	0	0,00%	0	0,00%	0	0,00%	0	0,00%	0	0,00%	0	0,00%
		Noviembre-Diciembre	0	0	0	0	0,00%	0	0,00%	0	0,00%	0	0,00%	0	0,00%	0	0,00%	0	0,00%	0	0,00%	0	0,00%
		Febrero-Marzo	0	0	0	0	0,00%	0	0,00%	0	0,00%	0	0,00%	0	0,00%	0	0,00%	0	0,00%	0	0,00%	0	0,00%
	Psicosociología de los Grupos e Instituciones Educativas	Mayo	0	0	0	0	0,00%	0	0,00%	0	0,00%	0	0,00%	0	0,00%	0	0,00%	0	0,00%	0	0,00%	0	0,00%
		Julio-Agosto	0	0	0	0	0,00%	0	0,00%	0	0,00%	0	0,00%	0	0,00%	0	0,00%	0	0,00%	0	0,00%	0	0,00%
		Septiembre	1	0	1	0	0,00%	0	0,00%	0	0,00%	1	100,00%	0	0,00%	0	0,00%	1	100,00%	0	0,00%	0	0,00%
		Noviembre-Diciembre	0	0	0	0	0,00%	0	0,00%	0	0,00%	0	0,00%	0	0,00%	0	0,00%	0	0,00%	0	0,00%	0	0,00%
Febrero-Marzo		0	0	0	0	0,00%	0	0,00%	0	0,00%	0	0,00%	0	0,00%	0	0,00%	0	0,00%	0	0,00%	0	0,00%	
VIII	Evolución	Mayo	0	0	0	0	0,00%	0	0,00%	0	0,00%	0	0,00%	0	0,00%	0	0,00%	0	0,00%	0	0,00%	0	0,00%
		Julio-Agosto	0	0	0	0	0,00%	0	0,00%	0	0,00%	0	0,00%	0	0,00%	0	0,00%	0	0,00%	0	0,00%	0	0,00%
		Septiembre	0	0	0	0	0,00%	0	0,00%	0	0,00%	0	0,00%	0	0,00%	0	0,00%	0	0,00%	0	0,00%	0	0,00%
		Noviembre-Diciembre	0	0	0	0	0,00%	0	0,00%	0	0,00%	0	0,00%	0	0,00%	0	0,00%	0	0,00%	0	0,00%	0	0,00%
		Febrero-Marzo	0	0	0	0	0,00%	0	0,00%	0	0,00%	0	0,00%	0	0,00%	0	0,00%	0	0,00%	0	0,00%	0	0,00%
	Mayo	0	0	0	0	0,00%	0	0,00%	0	0,00%	0	0,00%	0	0,00%	0	0,00%	0	0,00%	0	0,00%	0	0,00%	



CUAT.	NOMBRE	TURNO	INSCRIPTOS			REGULARES						LIBRES			TOTAL								
			TODOS	REG.	LIB.	APROB.		DES.		AUS.		APROB.		DES.		AUS.							
	Biología Humana y Salud	Julio-Agosto	1	1	0	0	0,00%	0	0,00%	1	100,00%	0	0,00%	0	0,00%	0	0,00%	0	0,00%	0	0,00%	1	100,00%
		Septiembre	0	0	0	0	0,00%	0	0,00%	0	0,00%	0	0,00%	0	0,00%	0	0,00%	0	0,00%	0	0,00%	0	0,00%
		Noviembre-Diciembre	1	1	0	1	100,00%	0	0,00%	0	0,00%	0	0,00%	0	0,00%	0	0,00%	1	100,00%	0	0,00%	0	0,00%
		Febrero-Marzo	0	0	0	0	0,00%	0	0,00%	0	0,00%	0	0,00%	0	0,00%	0	0,00%	0	0,00%	0	0,00%	0	0,00%
	Prácticas Docentes II	Mayo	0	0	0	0	0,00%	0	0,00%	0	0,00%	0	0,00%	0	0,00%	0	0,00%	0	0,00%	0	0,00%	0	0,00%
		Julio-Agosto	0	0	0	0	0,00%	0	0,00%	0	0,00%	0	0,00%	0	0,00%	0	0,00%	0	0,00%	0	0,00%	0	0,00%
		Septiembre	1	1	0	1	100,00%	0	0,00%	0	0,00%	0	0,00%	0	0,00%	0	0,00%	1	100,00%	0	0,00%	0	0,00%
		Noviembre-Diciembre	1	0	1	0	0,00%	0	0,00%	0	0,00%	1	100,00%	0	0,00%	0	0,00%	1	100,00%	0	0,00%	0	0,00%
		Febrero-Marzo	0	0	0	0	0,00%	0	0,00%	0	0,00%	0	0,00%	0	0,00%	0	0,00%	0	0,00%	0	0,00%	0	0,00%
	<b>PROMEDIO</b>			<b>0,53</b>	<b>0,41</b>	<b>0,11</b>	<b>0,29</b>	<b>92,73%</b>	<b>0,02</b>	<b>7,27%</b>	<b>0,10</b>	<b>23,61%</b>	<b>0,07</b>	<b>100,00%</b>	<b>0,00</b>	<b>0,00%</b>	<b>0,05</b>	<b>40,00%</b>	<b>0,36</b>	<b>94,03%</b>	<b>0,02</b>	<b>5,97%</b>	<b>0,14</b>
<b>PROMEDIO PARA LAS CARRERAS DE GRADO Y PREGRADO DE LA UNLu</b>			<b>1,28</b>	<b>2,36</b>	<b>0,46</b>	<b>68,23%</b>		<b>31,68%</b>		<b>36,82%</b>		<b>45,86%</b>		<b>53,93%</b>		<b>55,66%</b>		<b>63,77%</b>		<b>36,11%</b>		<b>41,75%</b>	

Tabla 5. Rendimiento académico en exámenes finales.

Al margen del análisis pormenorizado que puede realizarse sobre el rendimiento de los estudiantes en los exámenes de cada una de las actividades académicas que conforman el Plan de Estudios, se observa que la tasa de aprobación para los alumnos regulares de la Carrera es mayor que la tasa de aprobación del conjunto de las Carreras de Pregrado y Grado de la UNLu (92,73% contra 68,23%). Mientras que si se observan los aprobados inscriptos como libres el comportamiento es igual al anterior.



# Capítulo IV

## Abandono en la carrera

En este apartado se aborda la problemática del abandono en la Carrera, clasificando a este fenómeno de acuerdo al momento en el que transcurre, denominando abandono temprano cuando los estudiantes dejan sus estudios en la Universidad en los dos primeros años a partir de su ingreso y abandono tardío del tercero en adelante.

Asimismo, se realiza un análisis del abandono de acuerdo a las diferentes cohortes -años de ingreso- de la Carrera a efectos de permitir evaluar el impacto de potenciales estrategias aplicadas por la Comisión Plan de Estudios en un determinado momento.

## 4.1 EL ABANDONO<sup>10</sup> POR COHORTE EN LA CARRERA

En el siguiente cuadro se puede observar mediante la lectura por filas, el abandono por cohorte en los sucesivos años considerando, para los años de ingreso que sea posible, la duración real<sup>11</sup> de la Carrera como años transcurridos. Cada fila representa una cohorte, mientras que cada columna que contiene un año representa la cantidad de estudiantes que finalizaron ese año con actividad académica, esto es un examen final o una cursada del segundo cuatrimestre con resultado diferente de ausente:

COHORTE	INGRESANTES	2010	2011	2012	2013	2014
2011	33		23	15	11	11
			30,30%	54,55%	66,67%	66,67%
2012	47			32	19	14
				31,91%	59,57%	70,21%
2013	41				24	17
					41,46%	58,54%
2014	43					26
						39,53%
<b>ABANDONO AL MOMENTO DE CORTE EN LA CARRERA (%)</b>						<b>58,54%</b>
<b>ABANDONO AL MOMENTO DE CORTE EN LA UNLU (%)</b>						<b>50,54%</b>

Tabla 6. Abandono por cohorte en la Carrera

En las filas, se puede observar la cantidad de estudiantes de la cohorte que se mantienen activos al segundo Cuatrimestre de cada año.

El porcentaje que se indica en cada caso, corresponde al abandono acumulado para la cohorte en el año.

<sup>10</sup> A los efectos de este trabajo, se contabiliza que un estudiante abandonó sus estudios si no registrara condición distinta de ausente en un examen final o cursada de una asignatura de esa Carrera durante el último cuatrimestre objeto del análisis.

<sup>11</sup> La duración real de la Carrera es el promedio de la duración de la Carrera para los graduados del Título final de la Carrera.

## 4.2 EL ABANDONO TEMPRANO<sup>12</sup> Y TARDÍO<sup>13</sup> EN LA CARRERA

---

En función de las cifras anteriores, se analiza ahora el abandono en la Carrera y su relación con el abandono observado para la totalidad de Carreras de Pregrado y Grado de la Universidad Nacional de Luján desagregando al mismo según el momento en el que se produce. Para el estudio del abandono temprano se utilizan las cohortes 2009-2013 mientras que para el abandono tardío las que van entre el año 2007 y 2011.

POBLACIÓN	ABANDONO TEMPRANO	ABANDONO TARDÍO
Estudiantes de la Carrera	57,85%	12,12%
Carreras UNLu	50,03%	21,02%

Tabla 7. Abandono temprano y tardío en la Carrera

- 
- 12 Se denomina **abandono temprano** al fenómeno en que un estudiante deja sus estudios en la Universidad en los dos primeros años a partir de su ingreso. El abandono temprano se calcula como la cantidad de estudiantes que abandonaron sus estudios cumplidos los dos años de la cohorte.
- 13 Se denomina **abandono tardío** cuando un estudiante deja sus estudios en la Universidad desde tercer año a partir de su ingreso en adelante. El abandono tardío se calcula como la cantidad de estudiantes que abandonaron sus estudios entre el tercer año y la fecha de cálculo.



# Capítulo V

## Egresados de la carrera

En este Capítulo se analiza la cantidad de egresados de la Carrera comparados con las de las Carreras de la Universidad en su conjunto. Asimismo, se mide la duración real de la misma y se calcula el promedio histórico teniendo en cuenta los egresados de los últimos cinco años.

Por último, se estudia la situación laboral de los recién graduados con el objetivo de verificar las características de la inserción de los mismos en el mercado laboral.

La información presente en este Capítulo se extrae de la "Encuesta al Recién Graduado" realizada mediante el Sistema SIU Kolla al momento de solicitud del Título.

Esta carrera no presenta egresados al momento de realizar el siguiente estudio.



# Capítulo VI

## Percepción de los egresados sobre la Carrera y la Institución

En este Capítulo se analizan las respuestas a la “Encuesta del recién graduado” realizada por los estudiantes al momento de solicitar su Título mediante el Sistema SIU Kolla en relación a la percepción de estos acerca de la Carrera y la Universidad Nacional de Luján en su conjunto.

Se analizan aspectos referidos al motivo por el cual escogieron la Carrera y la Institución para realizar sus estudios, sus percepciones acerca del nivel de exigencia, completitud y pertinencia del Plan de Estudios por el cual transitaron en esta Universidad.

Esta carrera no presenta egresados al momento de realizar el siguiente estudio.